

Niedersachsenhalle

1. Hallenmaße

Gesamtfläche:	1.627,00 qm
Länge:	70,75 m
Breite:	22,40 m
Totalhöhe:	5,40 m
Höhe	4,00 m (an den Seiten)
Säulenmasse:	30 x 70 cm
Abstand Säulen zur Wand:	ca. 2,75 m (Westen)
Abstand Säulen zur Wand:	ca. 0,40 m (Osten)
Hinweis: Bei dem Breitenmaß wurde von Wand zu Wand, bei dem Tiefenmaß von Wand Nord bis Bühnenkante Süd gemessen.	
Säulenpositionen und Deckenüberstand Westseite beachten!!	

Niedersachsenhalle Teil A (vorderer Teil):

Gesamtfläche:	836,00 qm
Länge:	35,26 m

Niedersachsenhalle Teil B (hinterer Teil):

Gesamtfläche:	791,00 qm
Länge:	35,34 m
Breite:	22,40 m

2. Hallenteilung

Bei Bedarf erfolgt die Hallenteilung mit Hilfe einer mobilen Trennwand teilweise oder komplett.

3. Bestuhlungsformen

Gesamt:

Stuhlreihen:	max. 1.512 Pers.
parlamentarisch:	max. 814 Pers.
Bankett:	max. 600 Pers.

Niedersachsenhalle Teil A (vorderer Teil):

Stuhlreihen:	max. 756 Pers.
parlamentarisch:	max. 374 Pers.
Bankett:	max. 320 Pers.

Niedersachsenhalle Teil B (hinterer Teil):

Stuhlreihen:	max. 675 Pers.
parlamentarisch:	max. 352 Pers.
Bankett:	max. 320 Pers.

4. Bühne

Es ist eine feste Bühne vorhanden, die halbrund und nicht absenkbar ist.

Fläche:	77,83 qm
Länge:	ca. 15,17 m
Tiefe:	3,03 – 6,23 m

5. Foyer

Gesamtfläche:	ca. 150 qm (inkl. 8 Säulen)
---------------	-----------------------------

6. Eingang

Eingang über das Foyer Niedersachsenhalle oder über das neue Hauptfoyer.

7. Hallenboden

Bodenbelag Art:	Stäbchenparkett Eiche
Belastbarkeit:	250 kg/m ²

Auslaufende Flüssigkeiten beschädigen den Belag und müssen sofort vom Fußboden entfernt werden. Fahrzeuge müssen im Motorenbereich mit einer Schutzmatte unterlegt werden. Bodenbeläge dürfen nicht genagelt werden. Selbstklebende Teppichfliesen sind nicht gestattet. Teppiche dürfen ausschließlich mit lösemittelfreien Klebebändern befestigt werden. Folgekosten bei Nichtbeachtung gehen zu Lasten des Veranstalters. Das Anbringen von Bolzen und Verankerungen ist verboten. Die Hallenböden dürfen nicht gestrichen werden.

8. Deckenbeschaffenheit

Für Installationen im Deckenbereich stehen insgesamt 18 Hängepunkte zur Verfügung mit einer Belastbarkeit von 500kg pro Punkt.

9. Wareneinfuhrorte

4x Außentür Westseite per Ladebordwand (Tor 4 Oberlicht für sperrige Transporte, Oberlicht lässt sich elektrisch öffnen)
Maß: B 2.98m x H 2.26m.

Maß: B 2.98m x H 3,85m (mit geöffnetem Oberlicht)

3x Doppelflügeltür zum Gartengang Ostseite
Innentür Halle: B:2,25m x H:2,31m
Tür Glasgang: B:2,74m x H:2,31m

10. Notausgänge

Haupteingang:	
ins Foyer Niedersachsenhalle:	
Höhe:	2,48m
Breite:	1,76m
Windfang Niedersachsenhalle:	
Höhe:	2,48m
Breite:	1,78m
Tür zum Glasgang:	
Höhe:	2,24m
Breite:	2,67m
Türen zur Schillstrasse:	
Höhe:	2,20m
Breite (mit Türen):	2,85m
Breite (ohne Türen):	3,15m

11. Lüftung/ Heizung

Die Hallen A und B sind vollklimatisiert. Zu- und Abluft können den Anforderungen individuell angepasst werden.

12. Beleuchtung

5 getrennte, dimmbare DMX- Leuchtkreise lassen individuelle Lichtstimmungen zu. Eine getrennte DMX- Lichtsteuerung Halle A und B ist auf Wunsch möglich. Bühnenausleuchtung ist über zusätzliche Scheinwerfer an Laststange möglich.

13. Lautsprecheranlagen

Eingebaute Beschallungsanlage bestehend aus GAE-System6 Lautsprechern an jeder Säule. Beide Hallenbereiche lassen sich bei Bedarf separat schalten

14. Stromanschlüsse

Insgesamt 27 Bodentanks mit 1x3x16A CEE und 1x1x16A Schukosteckdose in 4 Bodentanks zusätzlich 1x3x63A CEE

Bühne: 1x 1x3x125A CEE
2x 1x3x 63A CEE
1x 1x3x 32A CEE
2x 1x3x 16A CEE
2x 1x1x 16A CEE Schukosteckdose
Halle: 2x 1x3x 63A CEE
2x 1x3x 32A CEE
4x 1x3x 16A CEE
7x 1x1x 16A CEE
Schukosteckdosenkreise

15. Wasseranschlüsse

Werden nach Anforderung durch Dienstleister installiert.

16. Gastronomieeinrichtungen

3 Getränkebuffets an zwei Stellen, die sich in die Halle Foyers öffnen lassen. Ein Getränkebuffet befindet sich im Foyer.

17. Brandmelder

Im Foyer und Saal eingebaute Rauchmelder

18. Nebenräume

1 eingebauter Info Counter rechts in der Halle, Sanitätsraum im Foyer, 2 eingebaute Kassen im Foyer

19. Garderobe

2 eingebaute Garderoben B + C auf der Ostseite in der Nähe der Bühne zum Gartengang

20. Kommunikation

- Telefonanschlüsse analog schaltbar
- Internetzugänge über LAN Netzwerk
- WLAN verfügbar, N Standard
- Netzwerke über LAN schaltbar

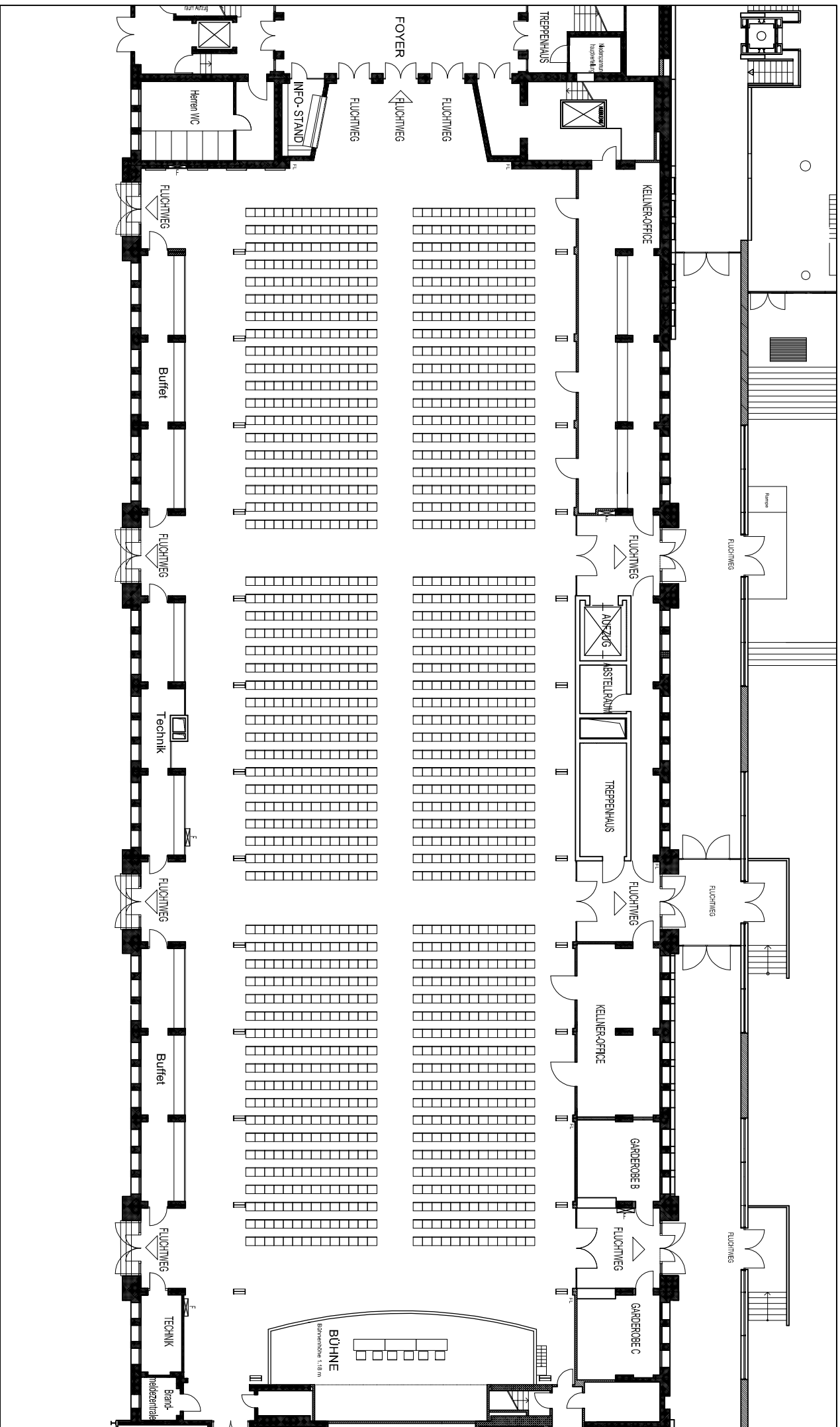
21. Transparentaufhängungen

Transparente über dem Eingang Niedersachsenhalle:
H 1,0 m x B 9,00 m oder
H 1,2 m x B 13,50 m (max.)

Parkhaus (Flaggen-Transparent-Konstruktion): 6,00 m x 1,50 m

22. Fahnenmasten

2 Großmasten vor der Halle
3 Fahnenmasten Ausfahrt Parkhaus Schillstraße
2 Fahnenmasten Schillstraße

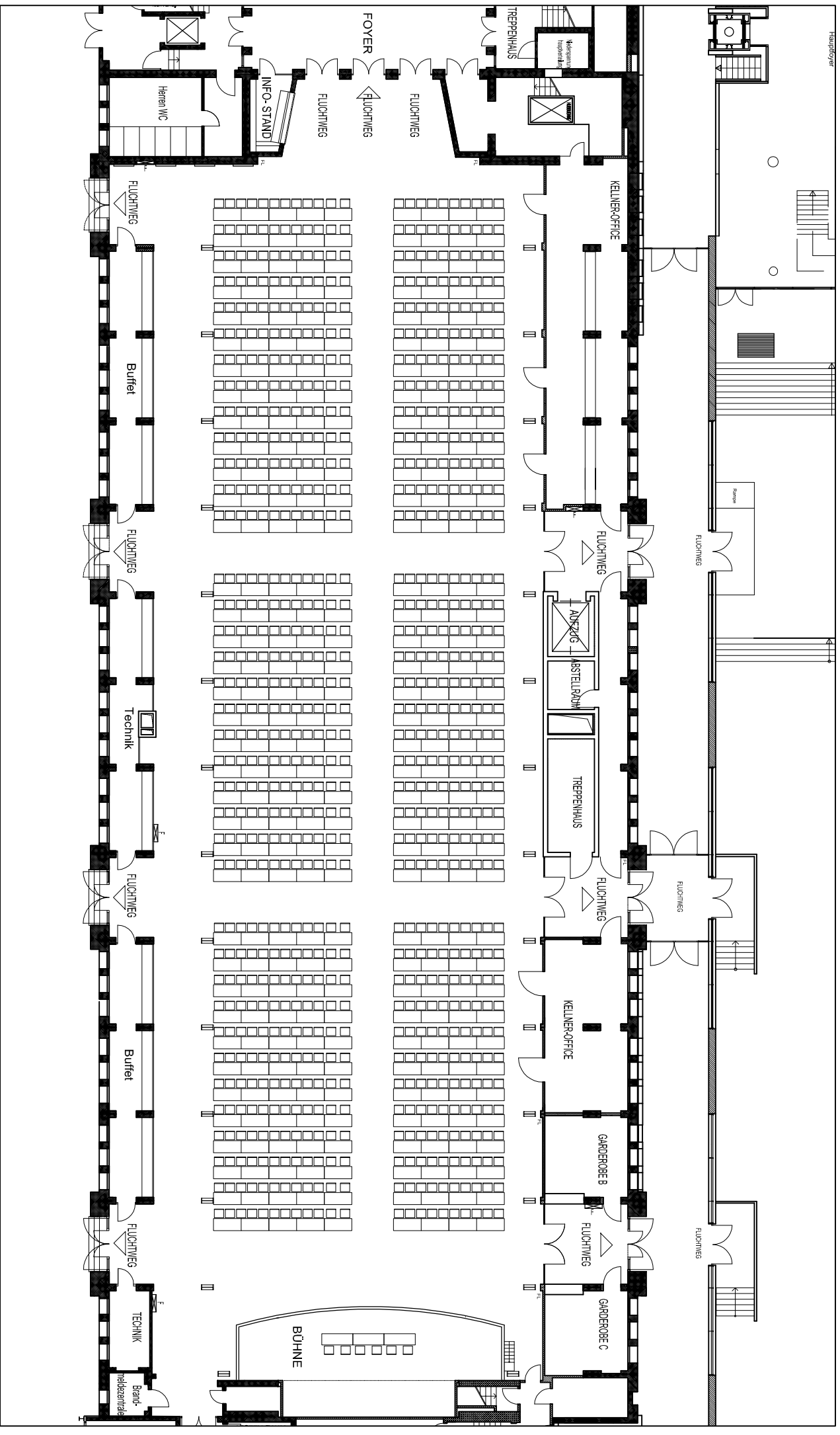


Niedersachsenhalle

EG

Raumgröße: ~1.627 m²

Bestuhlung:
Stuhlreihen mit Vorstand
1.512 Personen

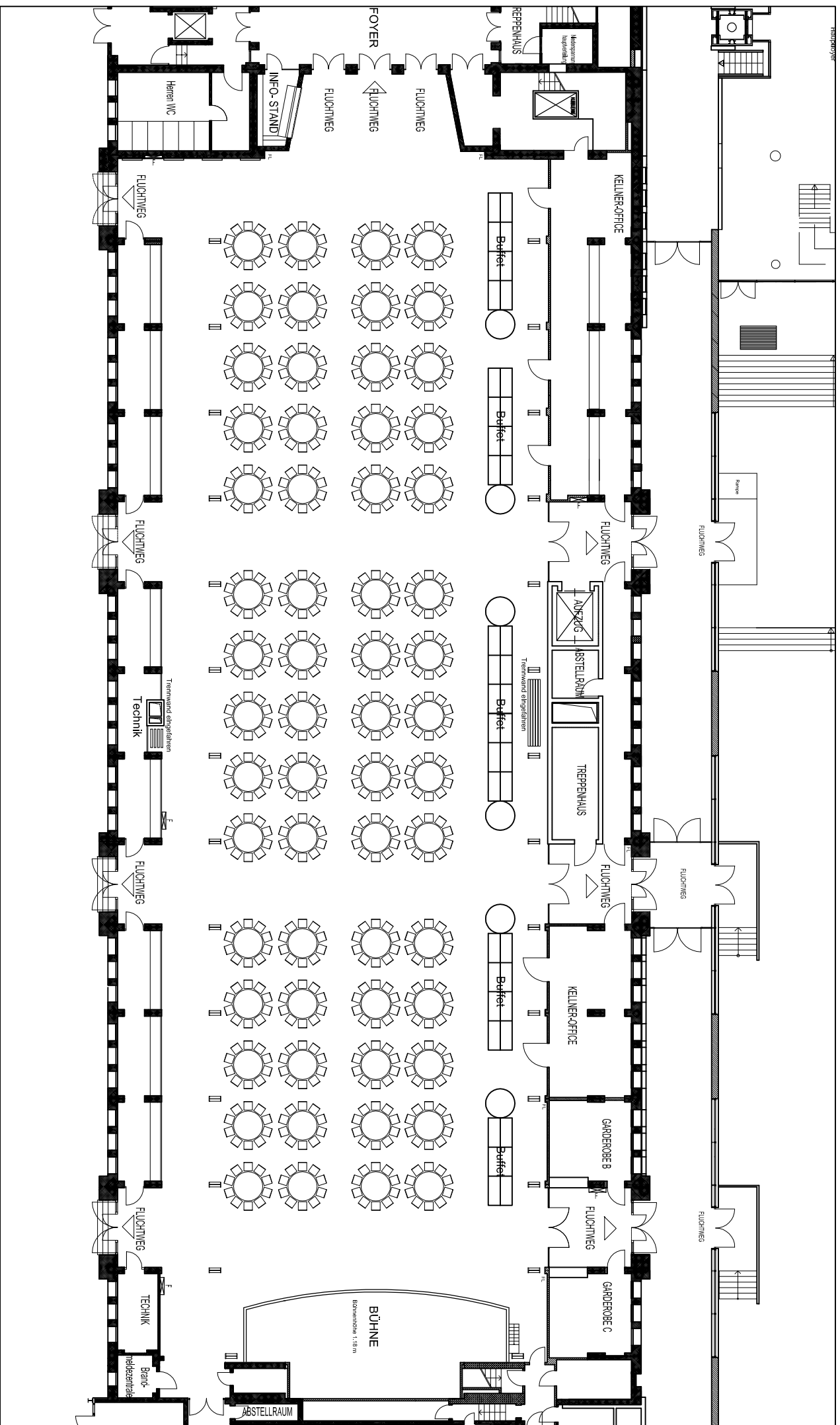


Niedersachsenhalle

EG

Raumgröße: ~1.627 m²

Bestuhlung:
Parlamentarisch mit Vorstand
814 Personen (5 pro 2 Tische)
Tischgröße: 160x70 cm



Niedersachsenhalle

EG

Raumgröße: ~1.627 m²

Bestuhlung:
Bankett
600 Personen (10 pro Tisch)